

# VERMOP®

PROFESSIONAL CLEANING SYSTEMS



## BIZTONSÁGOS TAKARÍTÁS

Higiénia az  
egészségügyben



# FELADATOK ÉS CÉLOK

## Higiéniaailag érzékeny területek takarítása és fertőtlenítése

A higiénia (görög: egészség) a betegségek megelőzésének és az egészség fenntartásának, megkövetelésének és megerősítésének a tudománya. A fertőzések számának a kórházakban, idős- és ápolási otthonokban, valamint az ambulanciákon tapasztalható növekedése azt eredményezte, hogy középpontba került a higiénikus takarítási eljárások átgondolásának szükségessége. Például a Robert Koch Intézet, röviden: RKI (az állami közegészségügyi hatóság Németországban) előír egy olyan takarítási eljárást a higiéniaailag érzékeny területek, pl. kórházak, idős- és ápolási otthonok, ambulanciák és rendelők számára, amely megakadályozza a mikroorganizmusok takarítás és fertőtlenítés során történő továbbterjedését.

A VERMOP olyan rendszermegoldásokat kínál, amelyek szigorú higiéniai alapelvekre épülnek. A VERMOP színekódolt takarítórendszerének használata kombinálva a szennyezett tisztítótextíliák minden helyiség utáni cseréjével hatékonyan csökkenti a csíráátvitel lehetőségét.

A következő oldalakon olyan módszereket, rendszereket és termékeket mutatunk be, amelyek kiválóak a higiéniaailag érzékeny területek takarításához és fertőtlenítéséhez.



# PRE-WASH

## FELHASZNÁLÁSI TERÜLETEK

- Higiéniaileg érzékeny területek
- Betegszobák
- Funkcionális helyiségek
- Ambulanciák
- Intenzív állomások
- Szaniter területek



A következő padlótisztító rendszerekhez alkalmas:  
Twixter 40 cm • Twix 30 cm • Sprint

A következő takarítókoszikkal kombinálható:  
Equipe • Shopster • Variant • AquavaVIZ

## ELŐNYÖK

- A veszély csökkentése a tisztítószerek kisebb mértékű közvetlen szállításának köszönhetően
- Költségmegtakarítás a tisztítószerek helytelen adagolásának csökkentése miatt
- A zárt tárolásnak köszönhetően higiéniaileg biztonságos
- Védelem az allergiák és a bőrirritációk ellen, mert nincs közvetlen érintkezés a vegyszerekkel
- Nincs csíráátvitel, mivel mindig tiszta vegyszeres ill. fertőtlenítőszeres oldattal itatjuk át a textíliákat



- 1 A mopposás után a tiszta mopokat rakja a dobozba. A központi helyen a megfelelően adagolt tisztítószerral végezze el az előkészítést
- 2 A dobozokat az előkészített mopokkal szállítsa a felhasználási területre
- 3 A huzatokat közvetlenül a dobozból helyezze fel a moptartóra
- 4 A szennyezett huzatokat dobja a szennyesgyűjtő egységbe

A vegyszerek adagolása a Pre-Wash eljárás során többek között a következő tényezőktől is függ:

- A padlóburkolat fajtája és minősége, a szennyezettség mértéke, az alkalmazott mop minősége stb.
- Szaktanácsadónk szívesen nyújt segítséget az adott intézmény megfelelő tisztítószerez-adagolásának meghatározásához.


# PRE-WASH BOX 10 L

## FELHASZNÁLÁSI TERÜLETEK

- Napi takarítás
- Fertőtlenítő takarítás
- Nyirkos takarítás
- Kórház / gondozóotthon
- Iroda / közintézmény
- Iskola / óvoda
- Hotel

## ELŐNYÖK


- Érintés nélküli felerősítés: Higiénikus rendszer Sprint V tartóval és rugós lemezzel
- Szisztematikus mopelőkészítés: Az áztatóbox segítségével a mop egyenletesen benedvesíthető
- Időtakarékos: Az előkészítés után közvetlenül alkalmazható – a box forgatása kimarad
- Rendszermegoldás a higiéniahoz: Az Equipe takarítókosci a 10 l-es boxokkal a tökéletes megoldás a higiénikus tisztításhoz




Az Equipe 10 literes boxsal és a rugós lemezzel az akár 40 cm munkaszélességű laposmopok higiénikusan és a bőrrel való érintkezés nélkül, közvetlenül a boxból erősíthetők a moptartóra.



Az előkészített mopok gond nélkül tárolhatók a zárt dobozokban. A tömítéssel rendelkező vagy tömítés nélküli fedél kiválasztásával a levegőkeringés megakadályozható.



A boxok egyértelmű színkódolása a Henkel színeinek választékában áll rendelkezésre.



A 10 l-es boxok nem rendelkeznek sarkokkal és szegélyekkel, így a lekerekített és sima felületek könnyen tisztíthatók.



A következő padló tisztító rendszerekhez alkalmas:  
Sprint

A következő takarítókoszikkal kombinálható:  
Equipe • Shopster • AquvaVIZ

# DES-KÁD

## FELHASZNÁLÁSI TERÜLETEK

- Higiéniaileg érzékeny területek
- Betegszobák
- Funkcionális helyiségek
- Ambulanciák
- Intenzív állomások



A következő padlótisztító rendszerekhez alkalmas:  
Twixter 40 cm • Twix 30 cm • Sprint

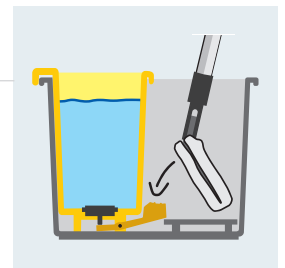
A következő takarítókoszikkal kombinálható:  
Equipe • Variant • AQuaVIZ  
Twix 30 cm: Shopster

## ELŐNYÖK

- Rendkívül jól alkalmazható a Twixter/Twix rendszerrel végzett 2-lépcsős nedves/száraz takarításhoz
- Optimális megoldás a Sprint rendszerrel végzett 1-lépcsős fertőtlenítő takarításhoz
- A huzat egyik oldalának ellenőrzött benedvesítése
- Nincs csíraátvitel, mivel mindig tiszta a vegyszeres ill. fertőtlenítőszeres oldat
- Védelem az allergiák és a bőrirritációk ellen, mert nincs közvetlen érintkezés a vegyszerekkel

A tartóval nyomja meg az adagolópedált

1



Az adagolt oldattal nedvesítse be a mop egyik oldalát

2



A Twixter/Twix rendszerrel végzett 2-lépcsős nedves/száraz takarítás és a Des-kád

A mop alsó oldalát a Des-kádban nedvesítse be, mosson fel nedvesen, a tartót fordítsa meg, majd a mop száraz oldalával törölje szárazra a felületet.

# ÖNTŐ MÓDSZER

## FELHASZNÁLÁSI TERÜLETEK

- Higiéniaérzékeny területek
- Betegszobák
- Intenzív állandóságok
- Ambulanciák
- Műtők
- Szaniter helyiségek
- Eseti, igény szerinti fertőtlenítés

## ELŐNYÖK

- Lehetséges a vegyszer felülettől és szennyeződéstől függő adagolása
- Nincs csíráátvitel, mivel mindig tiszta a vegyszeres ill. fertőtlenítőszeres oldat
- Egyszerű kezelés
- Nem keletkezik szennyezett folyadék



- 1 A helyiség méretéhez megfelelő mennyiségű vegyszeres oldatot vegyen ki a vödörből



- 2 Az oldat kétharmad részét öntse közvetlenül a mopra



- 3 Az egyharmadát a tartó felőli oldalon öntse a mopra



### Mérőpohár 500 ml

Az öntő módszer esetében a mérőpohár megkönnyíti a vegyszerek adagolását és a felmosóhuzatra történő öntését.

A következő padlótisztító rendszerekhez alkalmas:  
Sprint • Twixter 40 cm • Twix 30 cm

A következő takarítóköcsikkel kombinálható:  
Equipe • Shopster • Variant • AquavaVIZ

# TWIXTER-PRESS / TWIX-PRESS

## FELHASZNÁLÁSI TERÜLETEK

- Nyilvános területek
- Bejáratok területek
- Tartózkodási helyek
- Étkezdék, ebédlők
- Igazgatási területek
- Ellátó részlegek
- Pince
- Előadóterem



A következő padlótisztító rendszerekhez alkalmas:  
Twixter 40 cm • Twix 30 cm

A következő takarítókoszikkal kombinálható:  
Twixter 40 cm: Equipe • Variant  
Twix 30 cm: Shopster

## ELŐNYÖK

- Alkalmas 1-lépcsős nedves felmosáshoz
- Préselés anélkül, hogy levénné a mopot a tartóról
- A bőr nem érintkezik közvetlenül a vegyszerrel
- Automatikus préselés a Softpoint révén
- Racionális munkavégzés - a Twixter/Twix rendszerrel minden második mopcserét megtakaríthat

1 A Twixter tartót a moppal együtt merítse a tisztítószeres oldatba



2 A Twixter tartót emelje ki és hagyja, hogy a felesleges oldat lecsöpögjön



3 Illessze bele a tartóval együtt a mopot a Twixter présbe, nyomja le a prés karját



## Softpoint

A Softpoint a Twixter/Twix prés maximális nyomáspontját jelöli, ahol a préskar rögzül. A huzatot maga a prés préseli ki erőárfordítás nélkül.

# MOPMINŐSÉGEK

**QUALITY**  
Made in Germany

## ANTIBAK

A VERMOP Antibak mop esetében egy speciális antibakteriális hatás nehezíti a baktériumok szaporodását a mop felületén. Az Antibak mop állandó hatást fejt ki, így hatékonyan csökkenti a csírák elszaporodását a mopban. Az Antibak mop használatát javasoljuk ott, ahol a mop nedvesen vagy nyirkosan kerül tárolásra, illetve a Pre-Wash módszer esetében. Az Antibak hatás megnehezíti a csíráképződést a nedves mopban, továbbá megakadályozza a kellemetlen szagok kialakulását.

### Fontos tudnivaló:

Fertőtlenítő takarításnál az Antibak mop nem pótolja a fertőtlenítőszer használatát. Az antibakteriális hatás tulajdonképpen a baktériumok elszaporodását gátolja a mopok felületén.



95°C/200°F  Ne használjon öblítőszert!

### Előnyök

- A csíráképződés megakadályozása az antibakteriális hatásnak köszönhetően
- Ideális megoldás olyan intézményekben, ahol a mop tárolása nedves vagy nyirkos állapotban történik
- A tárolóhelyiségek és a takarítókoszók jobb higiéniai feltételeinek érdekében
- Optimális a Pre-Wash módszerhez, az Antibak mop a csíráképződés veszélye nélkül akár 72 óráig tárolható az előkészített tisztító-/fertőtlenítőszerben
- Csökken a kellemetlen szagok kialakulása a tárolóhelyiségekben

### Alkalmazás

- Fertőtlenítő takarításhoz
- Optimális megoldás a Pre-Wash módszerhez

## TRONIC



95°C/200°F  Ne használjon öblítőszert!

### Előnyök

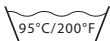
- A külső mikroszálaknak köszönhető optimális szennyfeloldás kombinálva a poliészter-pamut szálak általi jó víz- és szennyfelvétellel
- A laza szennyeződések, pl. haj és por nagyszerű felvétele
- Színkódolt tisztítórendszerekhez különböző fonálszínekben kapható

### Alkalmazás

- Kiváló minőségű univerzális eszköz
- Kiválóan alkalmas a napi takarításhoz
- Nagyszerűen használható a fertőtlenítő takarításhoz

# MOPMINŐSÉGEK

## WHITE MAGIC



Ne használjon öblítőszeret!

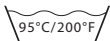
### Előnyök

- Nagyon jó szennyeződés-feloldás a kiváló minőségű poliészter mikroszálnak köszönhetően
- Pórusok mély tisztítása a nyitott szálstruktúrának köszönhetően
- Szerkezete kiváló nedvességfelvételt biztosít

### Alkalmazás

- Nedves tisztítás, különösen strukturált padlók esetében
- Ideális eszköz Gres padlóburkolatokhoz

## UNIVERSAL



Ne használjon öblítőszeret!

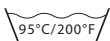
### Előnyök

- Nagyon jó szennyoldó és -felvevő képesség a poliészter-mikroszálnak köszönhetően
- Kiválóan siklik a felületen, ezért könnyű vele a munka
- Kék-fehér csíkos kiváló minőségű anyag

### Alkalmazás

- Ideális a fertőtlenítő takarításhoz a kórházakban
- Ideális érdes/matt burkolatok takarításához

## CLASSIC



Ne használjon öblítőszeret!

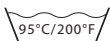
### Előnyök

- Könnyen siklik poliészter-pamut mop
- Összetétele miatt jól ellenáll a vegyszereknek
- Jó nedvességfelvétel a pamutnak köszönhetően

### Alkalmazás

- Kiválóan alkalmas sok vegyszerhasználattal járó napi takarításhoz
- Optimális megoldás fertőtlenítő takarításhoz
- Kiváló alaptisztításhoz is

## BRUSH



Ne használjon öblítőszeret!  
Mosás fajtánként!

### Előnyök

- Kiváló szennyeződésoldás és szennyeződésvétel a mikroszál és a dörzsianyag kombinációja révén
- A dörzscsíkoknak köszönhetően a mélyedéseket valamint a fugákat is alaposan tisztítja
- Jól csúszik a csúszásmentes padlókon is

### Alkalmazás

- Eerősen strukturált és durva padlóburkolatok nedves tisztítása
- Ideális eszköz biztonsági padlók tisztításához szaniter- vagy fürdőhelyiségekben

# PRE-WASH

## FELHASZNÁLÁSI TERÜLETEK

- Higiéniaérzékeny területek
- Betegszobák
- Funkcionális helyiségek
- Ambulanciák
- Intenzív állomások
- Szaniter helyiségek



- 1 Mosás után a tiszta törölkendőket hajtogatás nélkül rakja a vödörbe. A központi helyen a megfelelően adagolt tisztítószerral végezze el az előkészítést, majd hajtsa le a vödör fedelét
- 2 A vödört az előkészített törölkendővel szállítsa a felhasználás helyére
- 3 A tisztításhoz az előre benedvesített törölkendőket vegye ki közvetlenül a vödörbőlés hajtogassa a kívánt méretre
- 4 A szennyezett törölkendőket dobja a szennyesgyűjtő egységbe

## ELŐNYÖK

- A páciensek és a látogatók veszélyeztetése csökken a tisztítószerek kisebb mértékű közvetlen szállítása miatt
- Költségmegtakarítás, mivel a vegyszerek helytelen adagolásának csökken
- A zárt tárolásnak köszönhetően higiéniaérzékeny területek
- Nincs csíráátvitel, mivel mindig tiszta vegyszeres ill. fertőtlenítőszeres oldattal itatjuk át a textíliákat
- Ergonómikus, mert a kicsavarás elmarad



# VÖDÖR MÓDSZER

## FELHASZNÁLÁSI TERÜLETEK

- Nyilvános területek
- Bejáratok területek
- Tartózkodási helyek
- Étkezdék, ebédlők
- Igazgatási területek
- Ellátó részlegek
- Pince
- Előadóterem

## ELŐNYÖK

- Erős szennyeződésekhez használható
- Igény szerinti nedvességellenőrzés
- Nem szükséges a törülközők előkészítése



A tisztítószer szállítása a vödörben történik

1




A tiszta törülközőt merítse a vegyszeres oldatba és szükség szerint csavarja ki

2



A szennyezett törülközőket dobja a szennyesgyűjtő egységbe

3



# TÖRLŐKENDŐ MINŐSÉGEK

## TEXTRONIC MIKROSZÁLAS TÖRLŐKENDŐ



Ne használjon öblítőszert!  
Mosás fajtánként!


### Előnyök

- Tartós és formatartó poliészter-mikroszál tartalmú törölkendő a legkiválóbb tisztítási teljesítménnyel
- Homogén és sima felületek szőszmentes tisztítása; csíkmentes ragyogást biztosít az üveg-, tükör- és krómozott felületeknek
- Az ujjnyomokat, pl. érdesített nemesacél felületekről a Textronic törölkendő könnyedén eltávolítja

### Alkalmazás

- Sima felületek napi és fertőtlenítő tisztítása műtőkben, ambulanciákon, betegszobákban és szaniter helyiségekben
- Tisztatérbe is megfelelő, rendelkezik minősítéssel

## SOFTTRONIC 1 MIKROSZÁLAS TÖRLŐKENDŐ



Ne használjon öblítőszert!  
Mosás fajtánként!

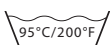

### Előnyök

- Rendkívüli nedvszívóképességű és puha, nagy teljesítményű mikroszál törölkendő frottírszerű hurkokkal
- Kiváló tisztítóképeség strukturált felületeken is utólagos szárazolás nélkül
- Optimális a fertőtlenítő tisztításhoz

### Alkalmazás

- Strukturált felületek napi és fertőtlenítő tisztítása műtőkben, ambulanciákon, betegszobákban és szaniter helyiségekben
- Tisztatérbe is megfelelő, rendelkezik minősítéssel

## SOFTTRONIC 2 MIKROSZÁLAS TÖRLŐKENDŐ



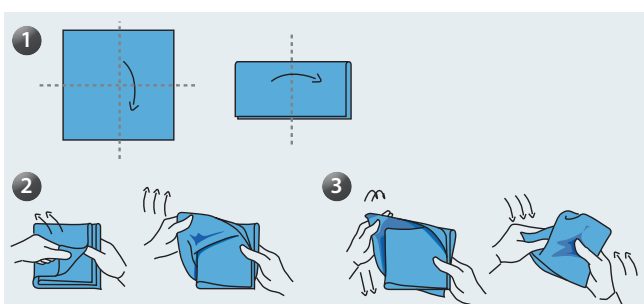
Ne használjon öblítőszert!  
Mosás fajtánként!

### Előnyök

- Mikroszál törölkendő frottírszerű hurkokkal és csekély felületsúllyal
- Jó tisztítási teljesítmény strukturált felületeken
- Fertőtlenítő tisztításhoz alkalmas

### Alkalmazás

- Strukturált felületek napi tisztítása és fertőtlenítése



### A törölkendőket hajtogassa össze az optimális eredményhez

Helyes hajtogatási technikával a törölkendő teljes felülete felhasználható a takarítás során és elkerülhető a már megtisztított felületek visszaszennyezése.

# EQUIPE

## FELHASZNÁLÁSI TERÜLETEK

- Betegszobák
- Elkülönítő helyiségek
- Nyilvános területek
- Bejáratok területek
- Tartózkodási helyek
- Étkezdék, ebédlők
- Igazgatási területek
- Ellátó részlegek



**Kombinálható takarítási módszerek:**  
Des-kád • Pre-Wash • Twixter-Press • Öntő módszer

## ELŐNYÖK

- Tárolócsoda maximális összeállítási rugalmassággal
- Ügyfélspecifikus kialakítás – burkolattal vagy anélkül
- Nagy biztonság a zárható elemeknek köszönhetően
- Csökkentett mértékű csíráátvitel a burkolatnak köszönhetően
- Ergonómia az állítható magasságú funkciók következtében



## Equipe kocskivitel

Alakítsa az Equipe takarítókoszt saját vállalata arculatához. A VERMOP Designservice a kocsit minden burkolóelemének kialakítását az Ön kívánsága szerint végzi el.



## Vegyszertároló doboz

Nyílt területeken és a páciensek közelében használt nem burkolt takarítókoszok esetében a tisztítószerek a zárható vegyszertároló dobozba kerülnek elhelyezésre. A vegyszertároló doboz a következő takarítókoszokhoz használható: Equipe és Variant.

# SHOPSTER

## FELHASZNÁLÁSI TERÜLETEK

- Funkcionális helyiségek
- Kisebb helyiségek
- Radiológiai helyiségek
- Orvosi rendelők
- Műtők

## ELŐNYÖK

- Rendkívül kompakt takarítókosci egy kétvödrös felmosókocsi méretében
- Zárt, rendezett külső az épületben való professzionális megjelenés érdekében
- Csökkentett csíráátvitel a zárt rendszer miatt
- Nagy biztonság a zárható vegyszertárolóknak köszönhetően
- Az elemek kombinálhatóságának köszönhetően gyorsan és igény szerint átalakítható



**Kombinálható takarítási módszerek:**  
Des-kád • Pre-Wash • Twix-Press • Öntő módszer

# VARIANT

## FELHASZNÁLÁSI TERÜLETEK

- Műtők
- Intenzív osztályok
- Fertőző osztályok

## ELŐNYÖK

- Kiváló minőségű nemesacél vagy krómozott kivitelben kapható
- A nyitott építési módnak köszönhetően gyorsan hozzáférhető az összes takarítóeszköz
- Egyszerű a tisztítása és fertőtlenítése
- Erős és tartós konstrukció




Kombinálható takarítási módszerek:  
Des-kád • Pre-Wash • Twixter-Press • Öntő módszer


# SCANDIC X TELESZKÓPOS NYÉL

## FELHASZNÁLÁSI TERÜLETEK

- Padló tisztítás
- Felülettisztítás
- Faltisztítás
- Mennyezet tisztítás



A Scandic X rendszer a rendkívül ergonomikus munkákhoz készült. A nyél megerőltető elcsavarás nélkül történő könnyű beállításával minden munkalépéshez kiválasztható az optimális pozíció.



A nyélen lévő forgó gömb a csukló nyugalmát biztosítja felmosás közben. Így elkerülhetők a kedvezőtlen mozgási folyamatok és ezáltal a tartós csukló megbetegedések, mint pl. az ínhüvelygyulladás.



Maximális rugalmasság: A Scandic X csatlakozórendszer segítségével az összes VERMOP tisztítóeszköz csatlakoztatható a Scandic X teleszkópos nyélhez. Ugyanakkor a rendszer számos adaptert biztosít a jelentősebb gyártók összes eszközének rögzítéséhez. A felhelyezés igen egyszerű. Mindössze egy kattintással csatlakoztassa az eszközt, majd ellenőrizze, hogy biztonságosan és tartósan a nyélhez kapcsolódik-e.

## ELŐNYÖK

- Kompatibilis az összes VERMOP kézi eszközzel és a jelentősebb gyártók számos eszközével
- A megfelelő munkahosszúság egyszerű beállítása egy gombnyomásra - 80-171 cm-ig
- Rugalmas rögzítés: Egy kattintással biztonságosan rögzítheti az eszközöket
- Ergonómia: Könnyű beállítás megterhelő elforgatás nélkül
- Kiváló minőségű anyagok felhasználásának köszönhetően hosszú élettartam



## Az X-trém

Egy nyél minden célra: a Scandic X teleszkópos nyél egy gombnyomással, megerőltető elforgatás nélkül beállítható a megfelelő munkahosszúságra. A nyél 80 és 171 cm között egyszerűen és gyorsan beállítható a közeli munkákhoz, pl. tűkörtisztításhoz, a padló tisztítástól a nagyobb magasságban végzett munkákig.

# TARTOZÉKOK



## Figyelmeztető zászló

A takarítás idejére például a szaniter helyiségeket a figyelmeztető zászlóval lezárhatjuk. A teleszkópos mechanikának köszönhetően megfelelő a 76-133 cm-es ajtószélességhez. A végein lévő tapadókorongok óvják az ajtókeretet, és tartós rögzítést biztosítanak.



## Figyelmeztető tábla "csúszásveszély"

A figyelmeztető tábla felhívja az arra közlekedők figyelmét, hogy padló tisztítás közben csúszásveszély áll fenn. A beépített akasztónak köszönhetően a figyelmeztető tábla egyszerűen felhelyezhető a takarítókoszra és minden nehézség nélkül a kocsival együtt mozgatható.



## Ajtó kitámasztó

Minden ajtót nyitva tart! A profilozott gumitalp különösen stabilá teszi az ajtókitámasztót és megkíméli az ajtókat. Hosszú nyelének köszönhetően gyorsan és ergonomikusan, lehajolás nélkül elhelyezhető.

# TARTOZÉKOK



## Vödörfeltöltő készlet

Kíméli a hátat – nem kell többé megemelni a teli vödröket. A vödörfeltöltő készlet időtakarékos, és az újratöltéshez felesleges visszatérni a takarítóhelyiségbe. Az eszköz a legtöbb vízcseptípussal kompatibilis, mindenfajta tároló edényhez használható.



## Fal- és csőkefe

A fal- és csőkefe kombinálható a TopLock teleszkópos nyéllel (Ø 20 mm). Kiváló minőségű lószőrből készülnek, és eltávolítják a pókhálót és a port anélkül, hogy megtapadna. Ötlet: a keféket langyos vízben tisztítsuk.



## Portalanító Des

A mikroszálas huzattal rendelkező plüssfelületű gumi mop tartó kiváló porfelvő képességgel rendelkezik. A portalanító mop igény szerint nyéllel vagy kézi fogantyúval rendelhető meg. Nagyobb magasságokban a por eltávolítása kényelmesen végezhető, ha a meghosszabbítható fogantyúnál a teleszkópos nyélre erősíti fel. Max. 95 °C-ig mosható.



06-16-1 Magyarország

A műszaki és tartalmi változtatások joga fenntartva. A tévedésekért és a hibákért nem vállalunk felelősséget.

